

CENTRO DE INVESTIGACIONES EN ECONOMÍA CRÍTICA



CIEC

INFLACIÓN EN MENDOZA Y EL RESTO DEL PAÍS (MAYO 2017- MAYO 2018)

Lic. en economía Iza, Mariana

Lic. en economía Machín, Francisco

Lic. en economía Olmedo Sosa, Gabriel

Breitman Pacheco, Lautaro José

MENDOZA
JUNIO 2018

CONTACTO:

ciem.cuyo@gmail.com

www.ciemcmza.wordpress.com

INFLACIÓN EN MENDOZA Y EL RESTO DEL PAÍS

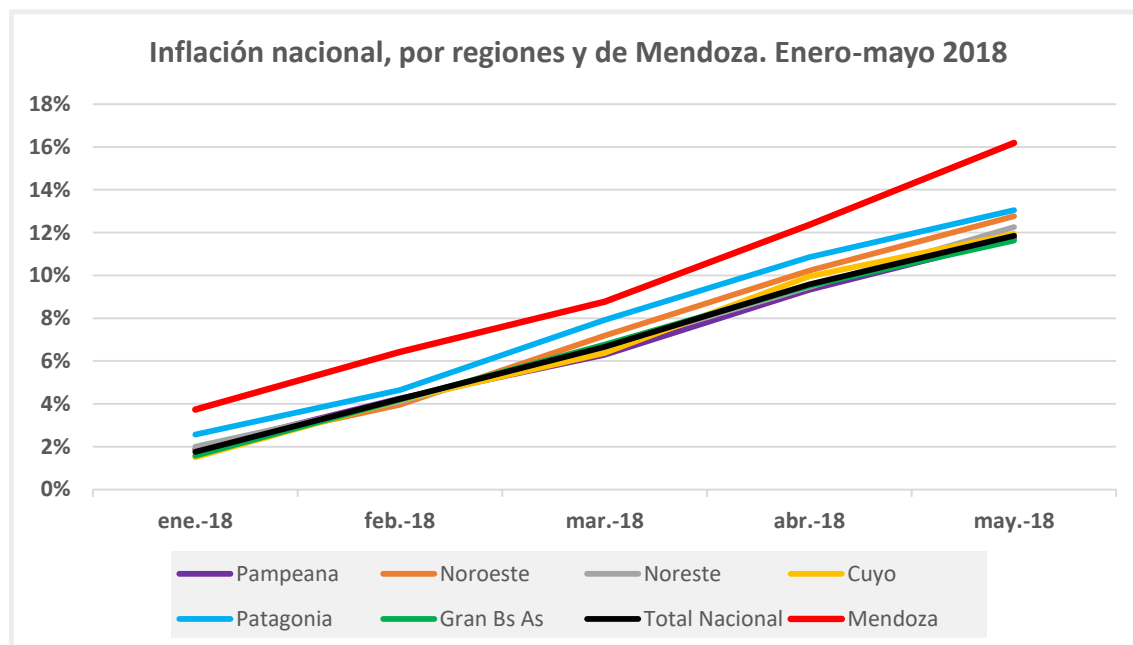
En el presente informe compararemos los índices de inflación de la provincia de Mendoza con el de las demás provincias argentinas. Utilizaremos para ello las publicaciones oficiales sobre el Índice de Precios al Consumidor (IPC) del Instituto Nacional de Estadísticas y Censos y de las direcciones de estadísticas provinciales en caso de que generen indicadores propios.

Veremos que Mendoza está sufriendo una fuerte aceleración de su inflación a partir del 2018, ocupando el primer lugar a nivel nacional.

Provincia de Mendoza y regiones del país

Al comparar los índices de inflación de Mendoza con los publicados por el INDEC para el total del país y de sus diferentes regiones, podemos observar que nuestra provincia posee el índice más elevado del país. Tal es así que en lo que va del 2018 lleva acumulada una inflación del 16,3% mientras que a nivel nacional el porcentaje es de 11,9%. La región que más inflación ha acumulado es Patagonia, cuyo porcentaje alcanzó el 13,1%, y la más baja la del Gran Buenos Aires, con 11,6%.

Gráfico nº1

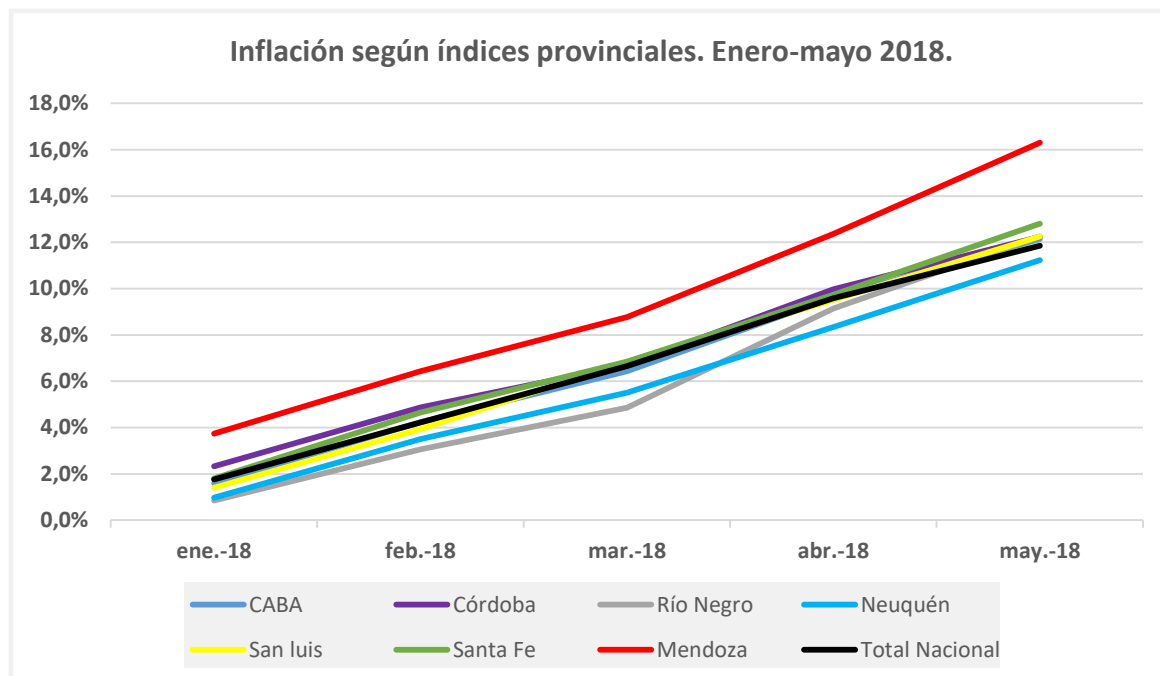


Fuente: elaboración propia sobre la base de INDEC y DEIE.

Esta gran diferencia con las mediciones del INDEC nos hizo acudir a los índices de las provincias que miden su IPC para corroborar si efectivamente habíamos tenido un aumento mayor que otras

jurisdicciones del país. Pudimos apreciar que nuevamente Mendoza se encuentra en el nivel más elevado, en línea con lo arrojado por la comparación anterior. Así, detrás de nuestra provincia que en mayo acumuló 16,3% sigue Santa Fe con 12,8%, es decir, 3,5 puntos porcentuales menos.

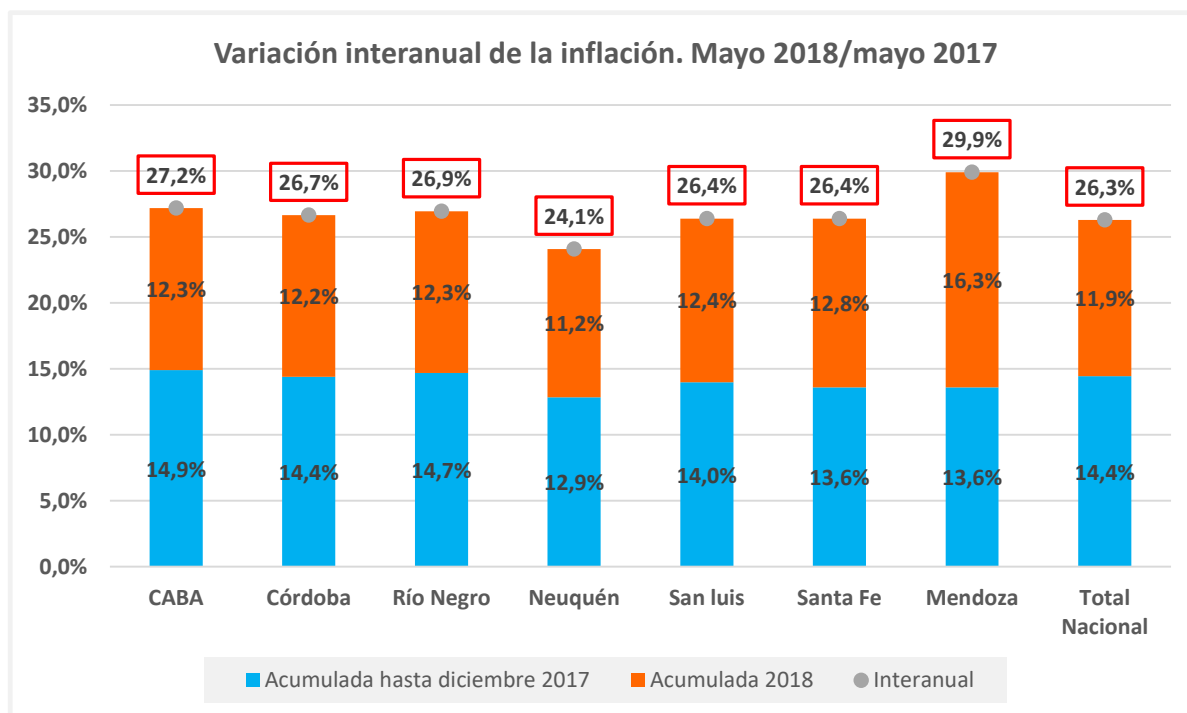
Gráfico nº2



Fuente: elaboración propia sobre la base de DEIE, INDEC y direcciones de estadística provinciales de CABA, Córdoba, Río Negro, Neuquén, San Luis y Santa Fe.

Por otra parte, decidimos comparar las tasas interanuales para corroborar que tal diferencia no se debiera a la metodología con la cual se generan cada uno de estos datos. Si la desigualdad entre los mismos tuviera como causa la forma de llevar a cabo el relevamiento, sería esperable que las variaciones de un año a otro se mantuviesen en el mismo nivel. Sin embargo, como puede observarse en el siguiente gráfico, en nuestra provincia la variación ha sido mayor. De aquí que podemos afirmar que la inflación ha dado un fuerte salto en Mendoza, aún mayor que en otras regiones del país.

Gráfico n°3

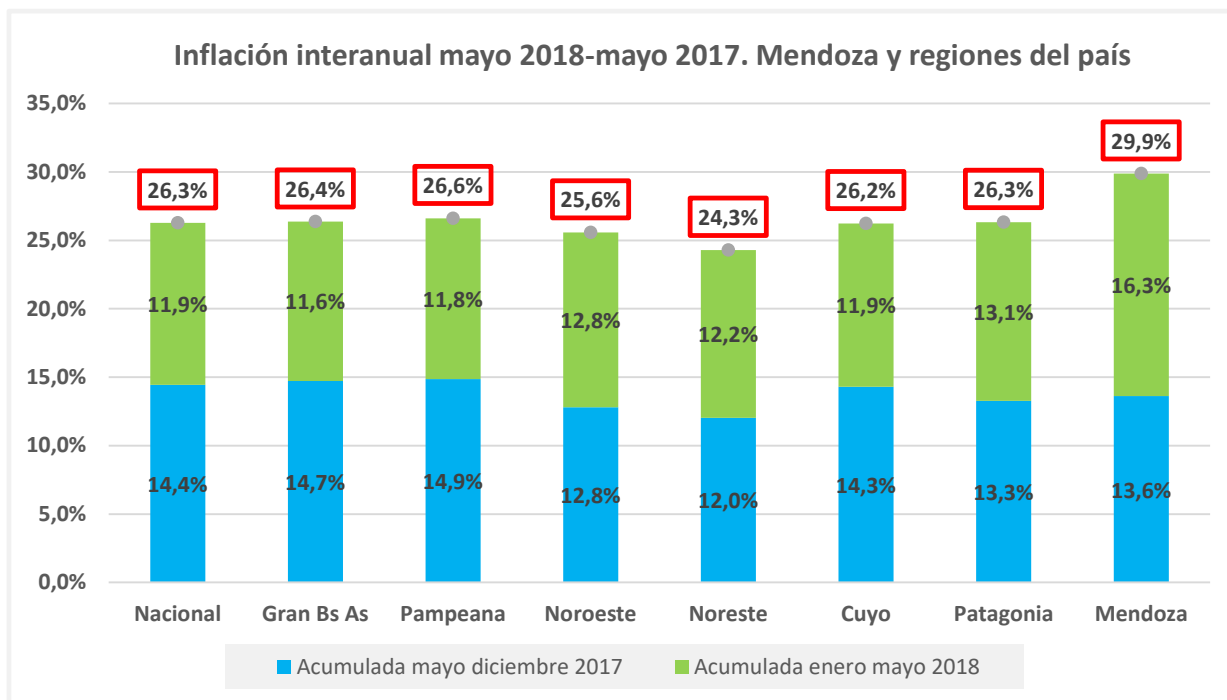


Fuente: elaboración propia sobre la base de DEIE, INDEC y direcciones de estadística provinciales de CABA, Córdoba, Río Negro, Neuquén, San Luis y Santa Fe.

Es de resaltar que la inflación provincial acumulada en los 5 meses que van de 2018 (16,3%) ya ha superado a la acumulada en los 7 últimos meses de 2017 (13,6%). Asimismo, podemos notar que la diferencia en inflación con las otras provincias se ha dado a partir del 2018 ya que en el período de mayo a diciembre del 2017 estuvimos por debajo del promedio de inflación nacional publicado por el INDEC y de varios índices provinciales (v.gr. CABA, 14,9%; Río Negro, 14,7%).

Por último compararemos el índice de inflación interanual de Mendoza con el publicado por el INDEC para el país y sus diferentes regiones.

Gráfico nº4



Fuente: elaboración propia en base a INDEC y DEIE.

Este gráfico muestra una situación similar a la del anterior: entre mayo y diciembre del 2017 nuestra provincia tuvo un índice de inflación menor que el índice nacional y que algunas otras regiones del país, mientras que a partir de este año se disparó a un ritmo más elevado que cualquier otra jurisdicción.

Fuentes

- IPC CABA, consultado el 17-6-18 en http://www.estadisticaciudad.gob.ar/eyc/wp-content/uploads/2018/06/ir_2018_1274.pdf
- IPC Córdoba, consultado el 17-6-18 en <https://datosestadistica.cba.gov.ar/dataset/indic>
- IPC Mendoza, consultado el 17-6-18 en <http://www.deie.mendoza.gov.ar>
- IPC Nacional y por regiones, consultado el 17-6-18 en <https://www.indec.gob.ar>
- IPC Neuquén, consultado el 17-6-18 en http://www.estadisticaneuquen.gob.ar/index.php?sec=ipc_series
- IPC Río Negro, consultado el 19-6-18 en <http://www.estadisticaycensos.rionegro.gov.ar/index.php?contID=40741>
- IPC San Luis, consultado el 17-6-18 en <http://www.estadistica.sanluis.gov.ar/index.php/indice-de-precios-al-consumidor-san-luis/>
- IPC Santa Fe, consultado el 19-6-18 en <https://www.santafe.gov.ar/index.php/web/content/view/full/93664>